2024年度　第1四半期業績

決 算 説 明 資 料

地球の恵みを、社会の望みに。

エア・ウォーター

2024年8月8日

目　次

地球の恵みを、社会の望みに。
エア・ウォーター

はじめに

■2024年度 第1四半期業績のポイント ・・・・・・・・・4
■成長戦略・・・・・・・・・・・・・・・・・・・・・・・・・・5

2024年度　第1四半期業績

■連結損益計算書 ・・・・・・・・・・・・・・・・・・・・・・8
■セグメント別 売上収益 ・・・・・・・・・・・・・・・・・・9
■セグメント別 営業利益 ・・・・・・・・・・・・・・・・・・10
■セグメント別 売上収益・営業利益 ・・・・・・・・・・・・11
■連結財政状態計算書 ・・・・・・・・・・・・・・・・・・・16
■キャッシュ・フローの状況 ・・・・・・・・・・・・・・・・17

2024年度　通期業績予想

■2024年度 通期業績予想 ・・・・・・・・・・・・・・・・19
■セグメント別 通期業績予想 ・・・・・・・・・・・・・・・20

補足資料

■セグメント区分一覧 ・・・・・・・・・・・・・・・・・・・22
■連結対象会社数 ・・・・・・・・・・・・・・・・・・・・・24
■ユニット別売上収益 ・・・・・・・・・・・・・・・・・・・25
■国内ガス種別 売上収益 ・・・・・・・・・・・・・・・・・26
■セグメント別 事業利益 ・・・・・・・・・・・・・・・・・27
■地域事業会社 売上収益・・・・・・・・・・・・・・・・・・28
■主要グループ会社／グローバル＆エンジニアリング 分野別
売上収益 ・・・・・・・・・・・・・・・・・・・・・・・・29
■売上収益・営業利益の推移 ・・・・・・・・・・・・・・・30
■ROE・当期利益の推移 ・・・・・・・・・・・・・・・・・・31
■配当の推移・・・・・・・・・・・・・・・・・・・・・・・・32
■直近の主なリリース一覧 ・・・・・・・・・・・・・・・・33

はじめに

2024年度 第1四半期業績のポイント

（単位：億円）

	23年度1Q	24年度1Q	増減	
			金額	率
売上収益	2,300	**2,459**	＋159	106.9%
営業利益	113	**139**	＋27	123.8%
親会社所有者帰属四半期利益	71	**94**	＋22	131.1%
営業利益率	4.9%	**5.7%**	＋0.8pt	－

営業利益 四半期別推移

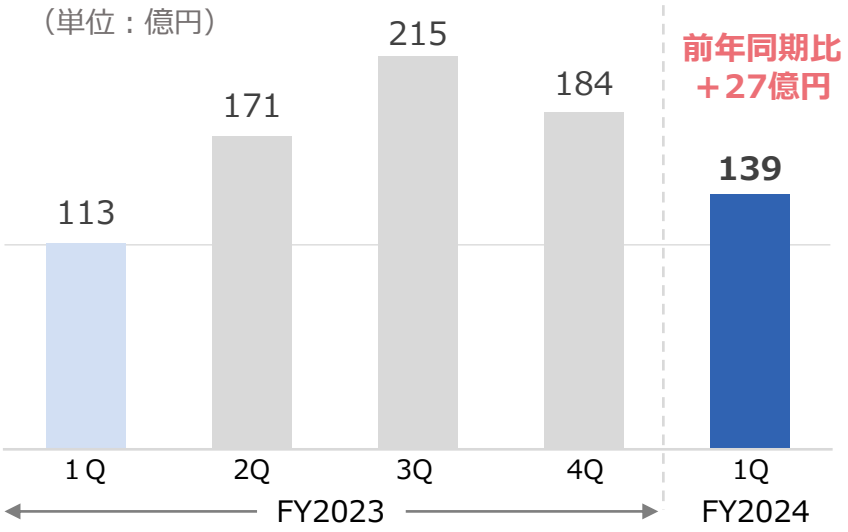

第1四半期実績

- 売上収益は2,459億円と１Qでの過去最高を更新。営業利益は139億円と前年同期比27億円の増益。
- 半導体市況の停滞や円安影響など不透明な事業環境が続く中、全セグメントにおいて前年同期比で増益。
- 国内産業ガスの価格マネジメントが進展したほか、海外事業の拡大が寄与。

2025年3月期 連結業績予想

- 前回公表数値からの修正なし。

エア・ウォーターの成長戦略

当四半期の成長領域における当社グループの取り組み

インド（海外事業）

インド・デリー郊外※に
シリンダーガス充填工場が稼働

※ハリヤナ州 ファリダバード

- Air Water India のガス製造・供給拠点の空白地であった北部エリアにシリンダーガス充填工場が稼働
- 面的なガス供給ネットワークを拡充することで、市場開拓を強化し、旺盛なガス需要を取り込む

デジタル（半導体）

エア・ウォーター・マテリアル㈱

北九州市に半導体材料の
資源リサイクル工場の建設を開始

- 溶剤リサイクルの国内トップ企業の三和油化工業㈱との合弁会社を設立（当社グループの出資比率は35%）
- 半導体工場の新増設が相次ぐ九州地方で、使用済み薬品・廃棄物の処理・再資源化需要を取り込む

水素（カーボンニュートラル）

エア・ウォーター・
グリーンデザイン㈱

名古屋市に水素ガス製造拠点を新設

- 東海エリアにおける工業用の水素需要及び将来のエネルギー需要としての高まりに対応
- 水素ガス発生装置「VHR※」と圧縮水素ガス製造拠点を設置により、同エリアの供給量を約２倍に拡充

※「VHR」は、世界最高水準の効率で、天然ガスから水素ガスを発生させることができる自社開発装置

2024年度　第1四半期業績

連結損益計算書

地球の恵みを、社会の望みに。
エアウォーター

（単位：億円）

	23年度1Q	**24年度1Q**	増減	
			金額	率
売上収益	2,300	**2,459**	＋159	106.9%
売上原価	▲1,822	**▲1,933**	▲111	
売上総利益	479	**527**	＋48	110.1%
販売費・一般管理費	▲377	**▲399**	▲22	
その他の収益・費用	6	**6**	＋0	
持分法による投資利益	5	**5**	＋0	
営業利益	113	**139**	＋27	123.8%
金融収益・費用	2	**4**	＋1	
税引前四半期利益	115	**143**	＋28	124.5%
法人所得税費用	▲41	**▲47**	▲6	
非継続事業からの四半期利益(▲は損失)	▲0	**▲0**	▲0	
四半期利益	74	**96**	＋23	130.6%
親会社の所有者に帰属する利益	71	**94**	＋22	131.1%
非支配持分	2	**3**	＋0	

営業利益率	4.9%	**5.7%**
基本的１株当たり四半期利益 ※	31.39円	**41.01円**

※　基本的１株当たり四半期利益は
期中平均発行株式数により算出しています。

セグメント別 売上収益

（単位：億円）

グループ	23年度1Q	**24年度1Q**	増減	
			金額	率
デジタル＆インダストリー	817	**785**	▲32	96.1%
エネルギーソリューション	138	**147**	＋9	106.7%
ヘルス＆セーフティー	521	**564**	＋43	108.2%
アグリ＆フーズ	383	**426**	＋43	111.2%
その他	441	**537**	＋96	121.9%
合計	2,300	**2,459**	＋159	106.9%

セグメント別 売上収益構成比

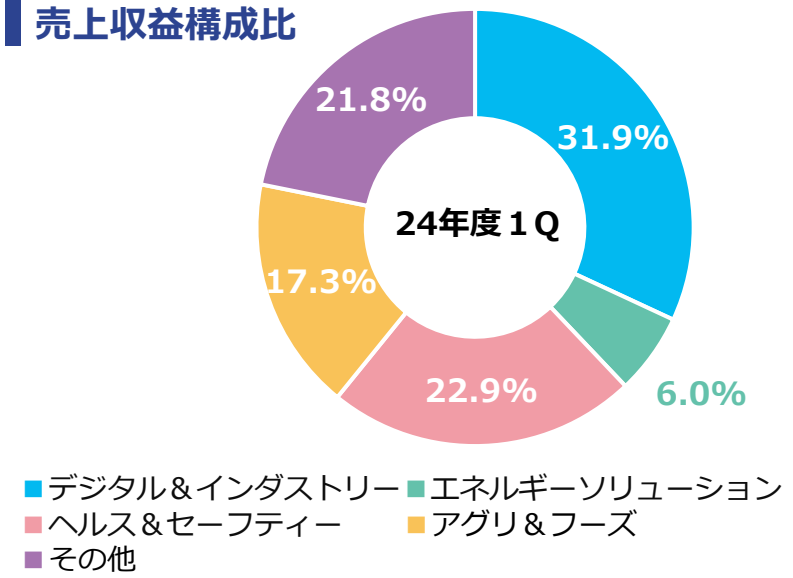

（単位：億円）

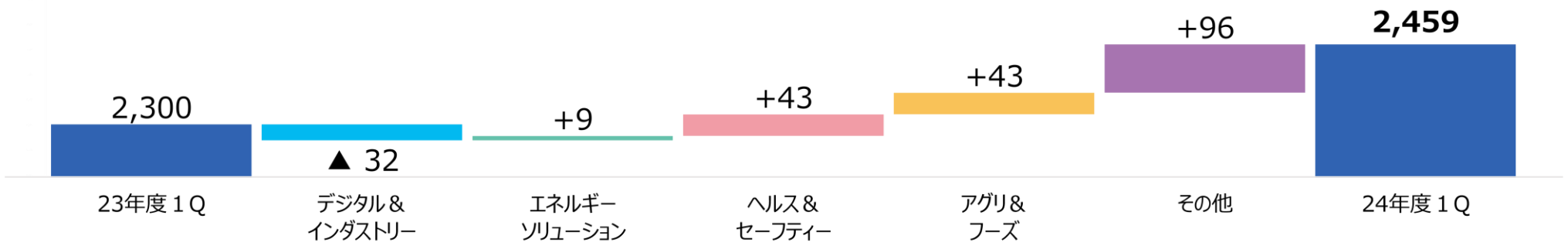

セグメント別 営業利益

（単位：億円）

グループ	23年度1Q	**24年度1Q**	増減	
			金額	率
デジタル＆インダストリー	53	**60**	＋7	114.0%
エネルギーソリューション	7	**9**	＋2	132.1%
ヘルス＆セーフティー	24	**25**	＋1	102.7%
アグリ＆フーズ	14	**17**	＋4	127.8%
その他	8	**21**	＋13	253.7%
調整額※	7	**7**	＋0	103.2%
合計	113	**139**	＋27	123.8%

※調整額 ：セグメント間取引消去および各セグメントに配分していない当社本社部門の損益

セグメント別 営業利益構成比

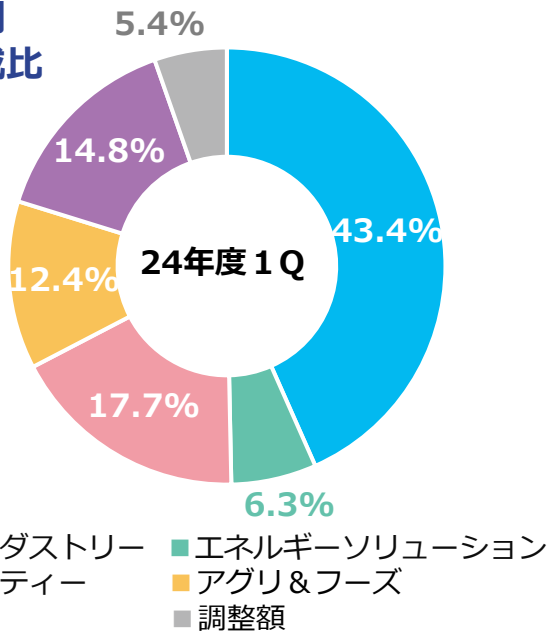

（単位：億円）



デジタル＆インダストリー　増減要因

（単位：億円）

	23年度1Q	24年度1Q	増減	前期比
売上収益	817	**785**	▲32	96.1%
営業利益	53	**60**	+7	114.0%
営業利益率	6.5%	**7.7%**	+1.2pt	–

主な増減要因

売上収益　▲32億円

【–】
- オンサイトガス供給の販売単価の下落 ●★
- 基礎化学品の販売減◆

【+】
- 産業ガスの価格改定 ●

営業利益　+7億円

【+】
- 産業ガスの価格改定●
- エレクトロニクス向けオンサイトガス販売増★

【–】
- 半導体製造装置向けOリングの販売減 ★

ユニット別増減

（単位：億円）

売上収益

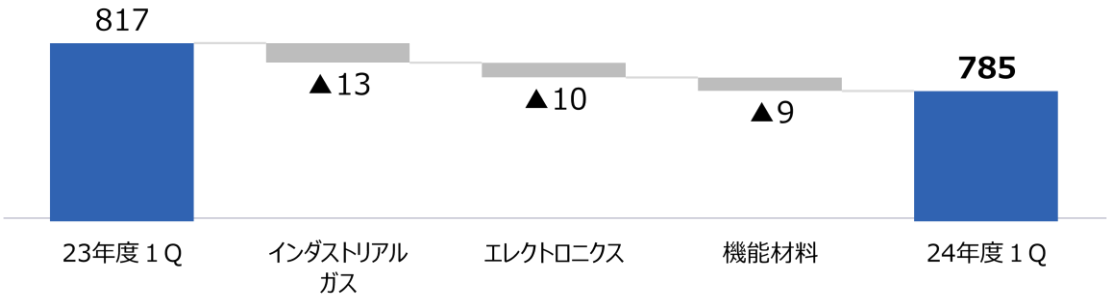

営業利益

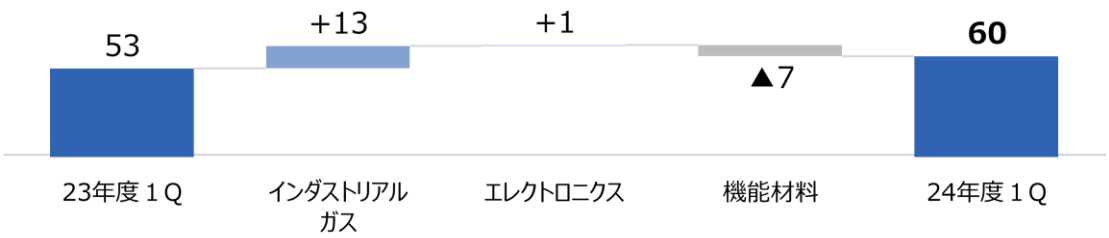

●インダストリアルガス　★エレクトロニクス　◆機能材料

エネルギーソリューション　増減要因

（単位：億円）

	23年度1Q	24年度1Q	増減	前期比
売上収益	138	**147**	＋9	106.7%
営業利益	7	**9**	＋2	132.1%
営業利益率	4.8%	**6.0%**	＋1.2pt	－

主な増減要因

売上収益　＋９億円

【＋】　・　市況連動によるＬＰガスの販売価格上昇 ●

営業利益　＋２億円

【＋】　・　前年度の在庫評価影響の解消 ●

ユニット別増減

（単位：億円）

売上収益

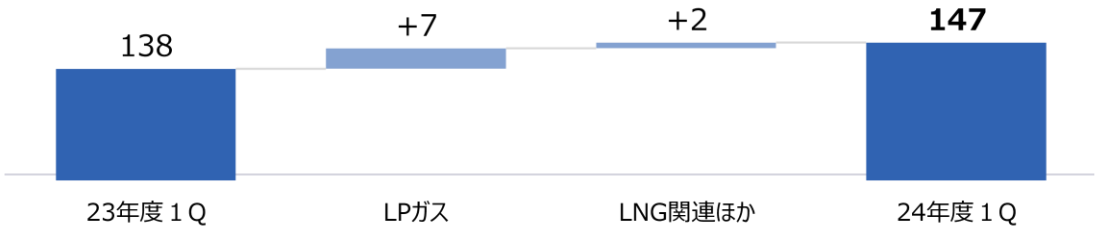

営業利益

● ＬＰガス　◆ ＬＮＧ関連他

ヘルス＆セーフティー　増減要因

（単位：億円）

	23年度1Q	24年度1Q	増減	前期比
売上収益	521	**564**	+43	108.2%
営業利益	24	**25**	+1	102.7%
営業利益率	4.6%	**4.4%**	▲0.2pt	–

主な増減要因

売上収益　+43億円

【+】
- 医療サービスの取り扱い増●◆
- データセンター向け非常用発電機の工事が進展★

営業利益　+1億円

【+】
- 医療用ガスの価格改定●
- 医療機器の販売増●

【–】
- 物流・人件費増■

ユニット別増減

（単位：億円）

売上収益

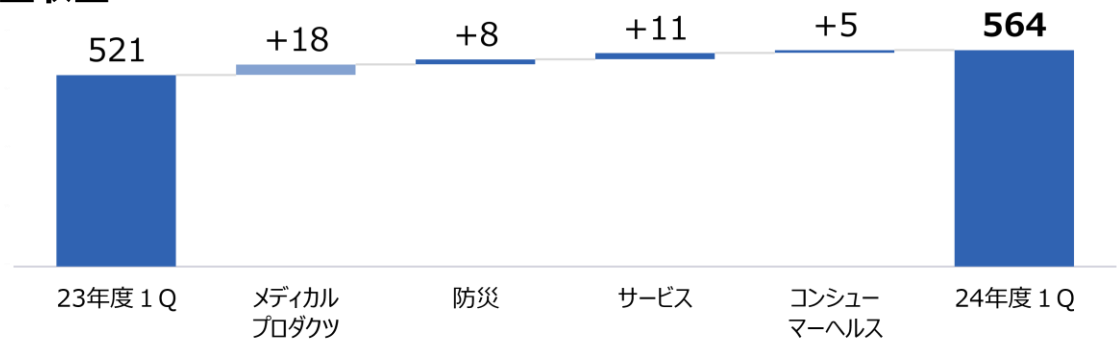

営業利益

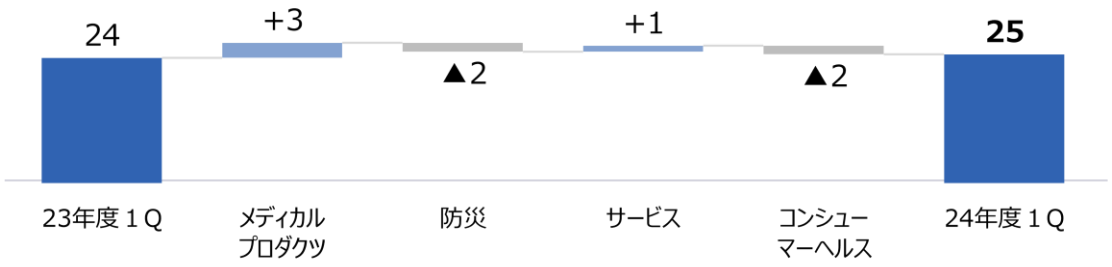

●メディカルプロダクツ　★防災　◆サービス　■コンシューマーヘルス

アグリ＆フーズ　増減要因

（単位：億円）

	23年度1Q	24年度1Q	増減	前期比
売上収益	383	**426**	+43	111.2%
営業利益	14	**17**	+4	127.8%
営業利益率	3.5%	**4.1%**	+0.5pt	–

主な増減要因

売上収益　+43億円

【+】
- 丸進青果㈱の新規連結効果 ◆
- 野菜・果実系飲料等の受託増 ★
- 冷凍野菜（ブロッコリー）の販売増●

営業利益　+4億円

【+】
- 丸進青果㈱の新規連結効果 ◆
- 野菜・果実系飲料等の受託増 ★
- 冷凍野菜（ブロッコリー）の販売増●

【–】
- 食肉をはじめとした原材料コスト増●

ユニット別増減

（単位：億円）

売上収益

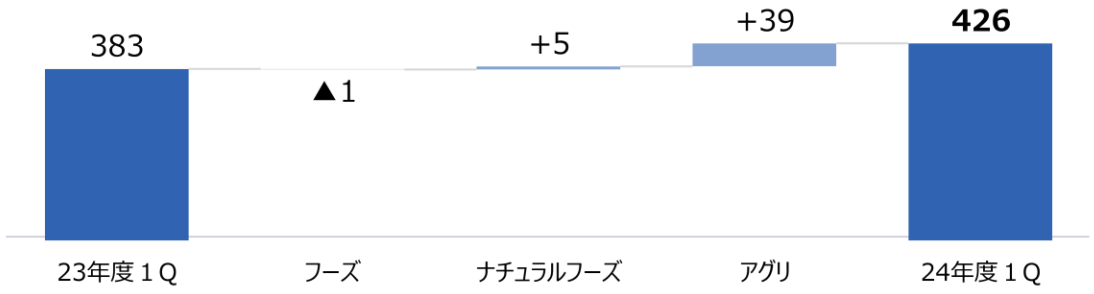

営業利益

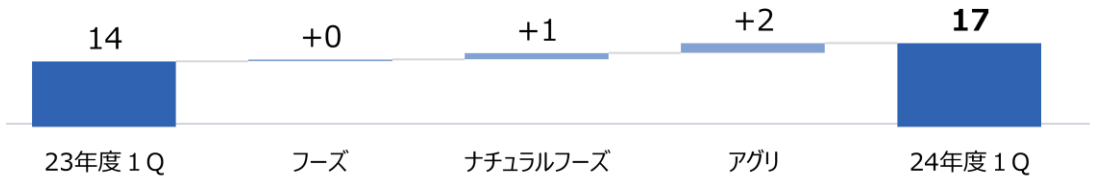

●フーズ　★ナチュラルフーズ　◆アグリ

その他　増減要因

（単位：億円）

	23年度1Q	24年度1Q	増減	前期比
売上収益	441	**537**	＋96	121.9%
営業利益	8	**21**	＋13	253.7%
営業利益率	1.8%	**3.9%**	＋2.0pt	－

主な増減要因

売上収益　＋96億円

【＋】
- 北米分野における新規連結効果◆
- 貨物輸送および食品輸送の荷扱量増 ●
- 苅田バイオマス発電所の稼働 ★
- 九州における建設工事増▼

営業利益　＋13億円

【＋】
- 北米分野における新規連結効果◆
- 貨物輸送および食品輸送の荷扱量増 ●
- 高出力UPS事業の拡大 ◆

ユニット別増減

（単位：億円）

売上収益

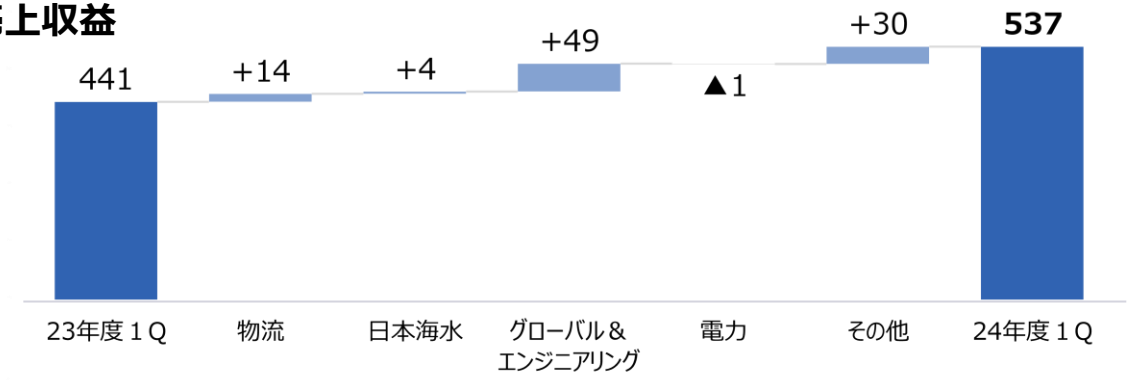

営業利益

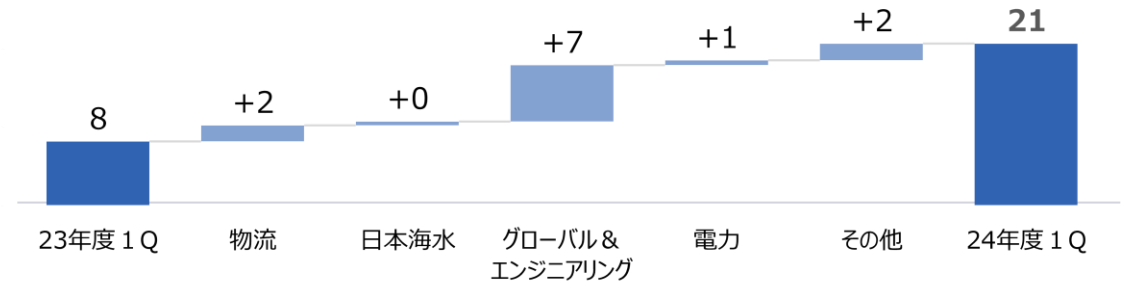

●物流　★日本海水　◆グローバル＆エンジニアリング　■電力　▼その他

連結財政状態計算書

（単位：億円）

	2024年3月	**2024年6月**	増減	
			金額	率
流動資産	4,494	**4,333**	▲160	96.4%
非流動資産	7,733	**7,981**	＋247	103.2%
資産合計	12,227	**12,314**	＋87	100.7%
流動負債	3,175	**3,105**	▲70	97.8%
非流動負債	3,967	**3,974**	＋7	100.2%
負債合計	7,142	**7,080**	▲62	99.1%
資本合計	5,085	**5,234**	＋149	102.9%
負債・資本合計	12,227	**12,314**	＋87	100.7%

親会社の所有者に帰属する持分	4,886	**5,040**
有利子負債	4,433	**4,480**
親会社所有者帰属持分比率	40.0%	**40.9%**
ネットD/Eレシオ ※	0.77倍	**0.76倍**

※「ネット有利子負債」 ÷ 「親会社の所有者に帰属する持分」

キャッシュ・フローの状況

（単位：億円）

	23年度１Q	**24年度１Q**	増減
営業キャッシュ・フロー（①）	131	**257**	＋126
投資キャッシュ・フロー（②）	▲193	**▲176**	＋17
財務キャッシュ・フロー（③）	▲79	**▲106**	▲28
キャッシュ･フロー合計（①+②+③）	▲140	**▲25**	＋115
現金及び現金同等物の四半期末残高	528	**632**	＋105
フリーキャッシュ・フロー（①＋②）	▲62	**81**	＋143

2024年度　通期業績予想

2024年度 通期業績予想

前回公表数値からの修正なし

（単位：億円）

	2023年度（実績）	**2024年度（予想）**	増減		2024年度 第2四半期累計（予想）
			金額	前年比	
売上収益	10,245	**11,000**	+755	107.4%	5,100
営業利益	683	**780**	+97	114.2%	330
税引前利益	667	**760**	+93	113.9%	320
親会社の所有者に帰属する持分	444	**500**	+56	112.7%	210

営業利益率	6.7%	**7.1%**
基本的１株当たり当期利益	194.69円	**218.88円**
年間配当額	64.00円	**64.00円**
設備投資額	733	**940**

セグメント別 通期業績予想

地球の恵みを、社会の望みに。
エアウォーター

	（単位：億円）	2023年度（実績）	**2024年度（予想）**	増減	
				金額	率
デジタル＆インダストリー	売上収益	3,394	**3,600**	＋206	106.1%
	営業利益	336	**380**	＋44	113.2%
エネルギーソリューション	売上収益	666	**700**	＋34	105.1%
	営業利益	40	**45**	＋5	111.3%
ヘルス＆セーフティー	売上収益	2,309	**2,450**	＋141	106.1%
	営業利益	151	**170**	＋19	112.7%
アグリ＆フーズ	売上収益	1,626	**1,800**	＋174	110.7%
	営業利益	69	**80**	＋11	115.7%
その他（物流・日本海水・グローバル＆エンジニアリング・電力・その他）	売上収益	2,251	**2,450**	＋199	108.9%
	営業利益	108	**133**	＋25	123.1%
（調整額）	営業利益	▲21	**▲28**	▲7	－
合　計	売上収益	10,245	**11,000**	＋755	107.4%
	営業利益	683	**780**	＋97	114.2%

補 足 資 料

セグメント区分一覧

グループ	ユニット	主な事業内容
デジタル＆インダストリー	インダストリアルガス	産業ガス（酸素・窒素・アルゴン・炭酸ガス・水素・ヘリウム等）、産業ガス関連機器、エコロッカ（人工再生木材）
	エレクトロニクス	半導体メーカー向けガス供給、特殊ガス・ケミカル、ガス精製装置、半導体製造装置向け機器、化成品
	機能材料	電子材料、回路製品、精密研磨パッド、Ｏリング、基礎化学品、食品向け化学品、マグネシア
エネルギーソリューション	エネルギー	ＬＰガス・灯油、ＬＰガス関連機器、ＬＮＧ関連機器、 低炭素・脱炭素関連の事業開発（CO_2回収・水素エネルギー・バイオメタン・ＬＮＧ等）
ヘルス＆セーフティー	メディカルプロダクツ	医療用ガス、医療機器、在宅医療、歯科材料
	防災	病院設備工事、ガス系消火設備、呼吸器
	サービス	ＳＰＤ（病院内の医療材料・医薬品の調達・運用の一元管理）、滅菌
	コンシューマーヘルス	衛生材料、エアゾール、注射針、化粧品

セグメント区分一覧

グループ	ユニット	主な事業内容
アグリ＆フーズ	フーズ	ハム・デリカ、冷凍食品、スイーツ
	ナチュラルフーズ	飲料のＯＥＭ受託、自社飲料の製造・販売
	アグリ	野菜加工、青果卸・小売・産直市場、農業機械
その他	物流	運送、食品物流、医療・環境物流、車体架装
	日本海水㈱	塩、環境、木質バイオマス発電（兵庫県赤穂市、福岡県苅田町）
	グローバル＆ エンジニアリング	産業ガス（インド・ベトナム）、産業ガス関連機器（北米）、 プラントエンジニアリング、高出力ＵＰＳ（無停電電源装置）
	電力	木質バイオマス発電（福島県いわき市）
	その他	建設工事

連結対象会社数

	2024年3月末	**2024年6月末**	増減
連結子会社※	138	**133**	5社減少
持分法適用会社	12	**11**	1社減少
合　　計	150	**144**	6社減少

※連結子会社の数には、当社が直接連結経理処理を実施している会社のみを含めており、連結子会社が連結経理処理を実施している関係会社はその数から除外しています。なお、上記連結子会社には、ジョイント・オペレーション（共同支配事業）を含んでいます。

2024年度 第1四半期 主な新規連結会社

該当する会社はありません。

（参考）2023年度 主な新規連結会社

会社名	セグメント	業績取込期間
㈱日本海水TTS苅田パワー	その他	1－4Q（連結開始：2Q）
丸進青果㈱	アグリ＆フーズ	3－4Q（連結開始：3Q）
Phoenix Welding Supply LLC.	その他	1－4Q（連結開始：3Q）
American Gas Products, Inc.	その他	3－4Q（連結開始：4Q）

ユニット別 売上収益

地球の恵みを、社会の望みに。
エアウォーター

（単位：億円）

グループ	ユニット	23年度１Q	24年度１Q	増減	前年同期比
デジタル＆インダストリー	インダストリアルガス	422	**409**	▲13	96.9%
	エレクトロニクス	238	**228**	▲10	95.9%
	機能材料	158	**149**	▲9	94.3%
	グループ計	817	**785**	▲32	96.1%
エネルギーソリューション	ＬＰガス	131	**138**	＋7	105.5%
	ＬＮＧ関連ほか	7	**9**	＋2	128.0%
	グループ計	138	**147**	＋9	106.7%
ヘルス＆セーフティー	メディカルプロダクツ	177	**195**	＋18	110.3%
	防災	63	**71**	＋8	113.2%
	サービス	142	**153**	＋11	107.7%
	コンシューマーヘルス	139	**145**	＋5	103.8%
	グループ計	521	**564**	＋43	108.2%
アグリ＆フーズ	フーズ	122	**121**	▲1	99.0%
	ナチュラルフーズ	143	**148**	＋5	103.7%
	アグリ	118	**156**	＋39	133.0%
	グループ計	383	**426**	＋43	111.2%
その他	物流	148	**162**	＋14	109.3%
	日本海水	101	**105**	＋4	103.8%
	グローバル＆エンジニアリング	152	**202**	＋49	132.5%
	電力	35	**34**	▲1	98.1%
	その他	4	**34**	＋30	852.4%
	グループ計	441	**537**	＋96	121.9%

国内ガス種別 売上収益

地球の恵みを、社会の望みに。
エアウォーター

（単位：億円）

グループ	ガス種	23年度１Q	24年度１Q	増減	
		金額	**金額**	金額	率
デジタル＆インダストリー	酸素	104	**92**	▲12	88.4%
	窒素	95	**93**	▲2	98.2%
	アルゴン	34	**32**	▲2	93.5%
	炭酸ガス	50	**57**	+7	113.6%
	水素	15	**14**	▲1	93.7%
	ヘリウム	9	**11**	+2	116.6%
	その他ガス	63	**49**	▲14	78.1%
エネルギーソリューション	ＬＰガス	79	**86**	+6	108.1%
	灯油	18	**18**	▲0	99.8%

※海外における産業ガスおよびＬＰガス、灯油の売上収益は含めていません。

セグメント別 事業利益※

地球の恵みを、社会の望みに。
エアウォーター

（単位：億円）

グループ	23年度１Q	24年度１Q	増減	
			金額	率
デジタル＆インダストリー	49	56	+8	115.8%
エネルギーソリューション	6	8	+3	152.5%
ヘルス＆セーフティー	21	23	+2	109.2%
アグリ＆フーズ	12	17	+4	135.6%
その他	5	15	+11	319.8%
（調整額）	15	13	▲1	92.6%
合計	107	133	+26	124.8%

※事業利益：営業利益からその他収益・費用を控除した利益

地域事業会社 売上収益

（単位：億円）

会社名	23年度１Q	24年度１Q	増減	
			金額	率
エア・ウォーター北海道㈱	222	**237**	+15	106.8%
エア・ウォーター東日本㈱	233	**242**	+9	103.9%
エア・ウォーター西日本㈱	183	**230**	+47	125.4%
３社合計	638	**709**	+71	111.1%

※上記は各地域事業会社の連結業績数値

主要グループ会社／グローバル＆エンジニアリング 分野別 売上収益

（単位：億円）

会社名／事業名	セグメント	23年度１Q	24年度１Q	増減	
				金額	率
エア・ウォーター・マテリアル㈱	デジタル＆インダストリー（エレクトロニクス）	120	**121**	＋1	101.2%
エア・ウォーター・パフォーマンスケミカル㈱	デジタル＆インダストリー（機能材料）	71	**66**	▲5	93.2%
タテホ化学工業㈱	デジタル＆インダストリー（機能材料）	22	**21**	▲1	97.1%
川本産業㈱	ヘルス＆セーフティー（コンシューマーヘルス）	73	**80**	＋7	109.4%
エア・ウォーター・リアライズ㈱	ヘルス＆セーフティー（コンシューマーヘルス）	69	**68**	▲2	97.5%
ゴールドパック㈱	アグリ＆フーズ（ナチュラルフーズ）	139	**146**	＋7	104.7%
エア・ウォーター小名浜バイオマス電力㈱	その他の事業（電力）	35	**34**	▲1	98.1%
インド産業ガス分野※	その他の事業（グローバル＆エンジニアリング）	48	**51**	＋2	104.9%
北米産業ガス分野※	その他の事業（グローバル＆エンジニアリング）	50	**99**	＋49	198.7%
高出力ＵＰＳ分野※	その他の事業（グローバル＆エンジニアリング）	39	**53**	＋14	137.2%

※各グループ会社の単純合算

売上収益・営業利益の推移

（単位：億円）

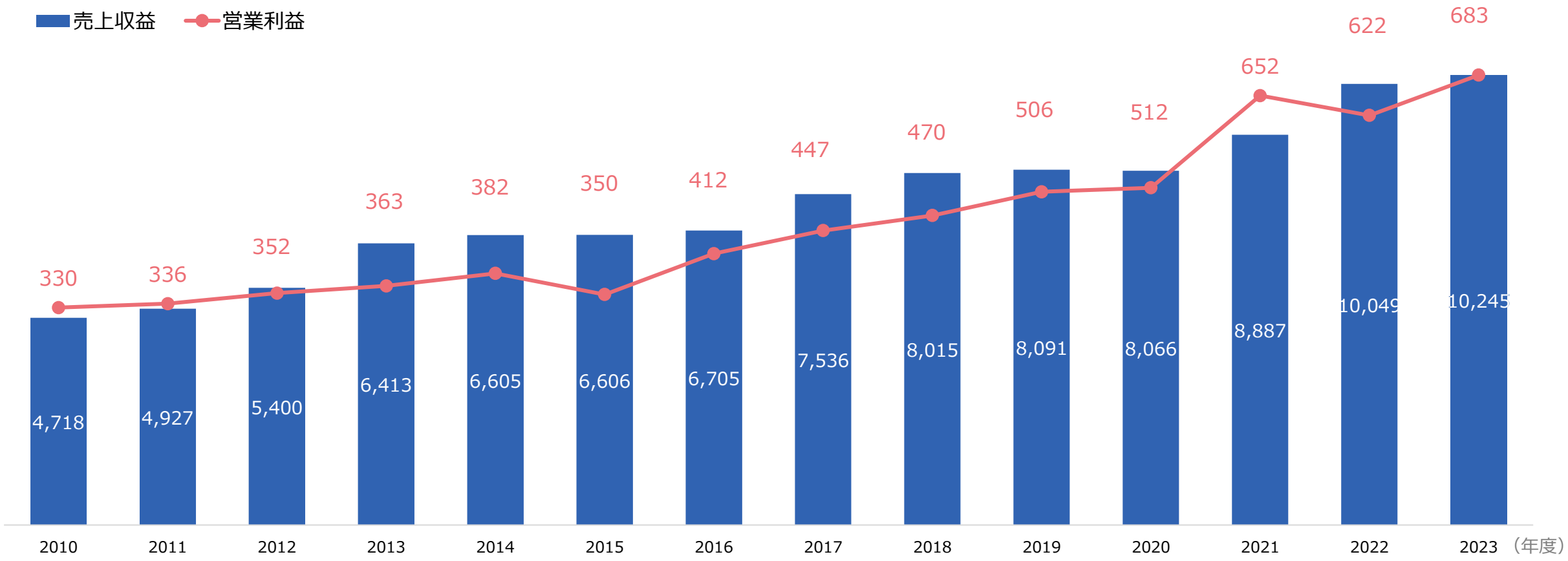

※利益は2018年度までは日本基準における「経常利益」、2019年度以降はIFRS基準における「営業利益」を表示

ROE・当期利益の推移

（単位：億円／%）

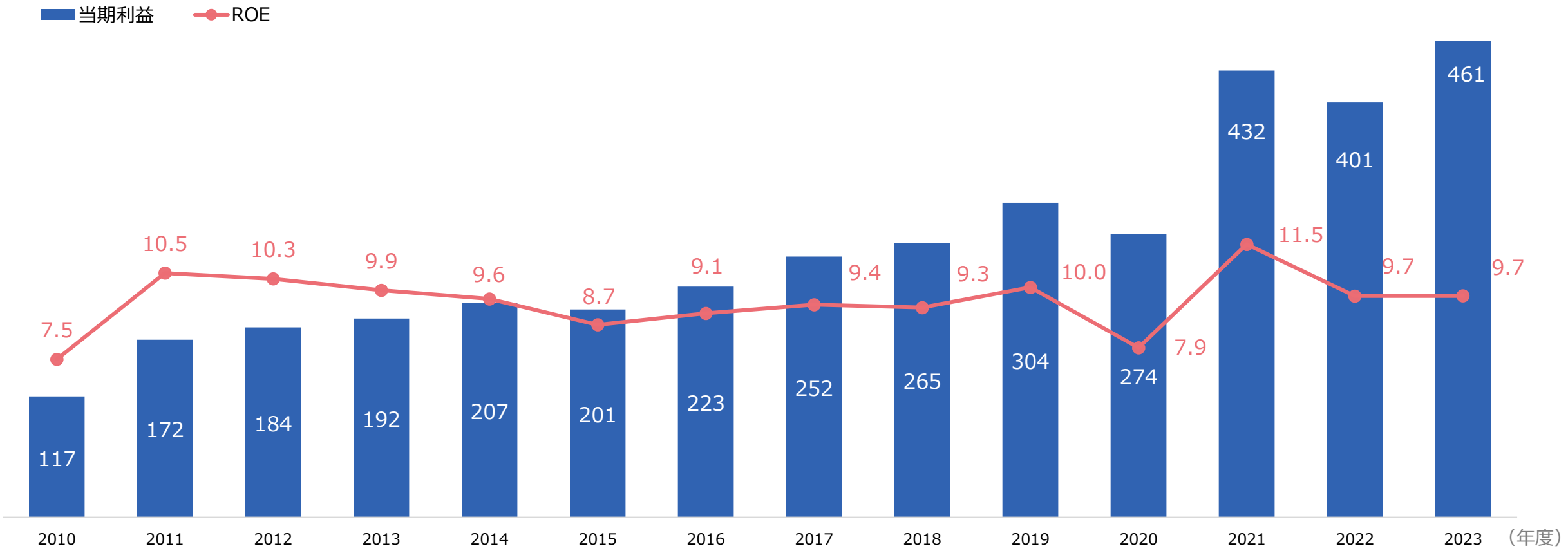

※2018年度までは日本基準、2019年度以降はIFRS基準の数値を記載

地球の恵みを、社会の望みに。
エアウォーター

配当に関する基本方針

配当性向30%を基準とし、将来にわたって業績に見合った安定的な配当を行う

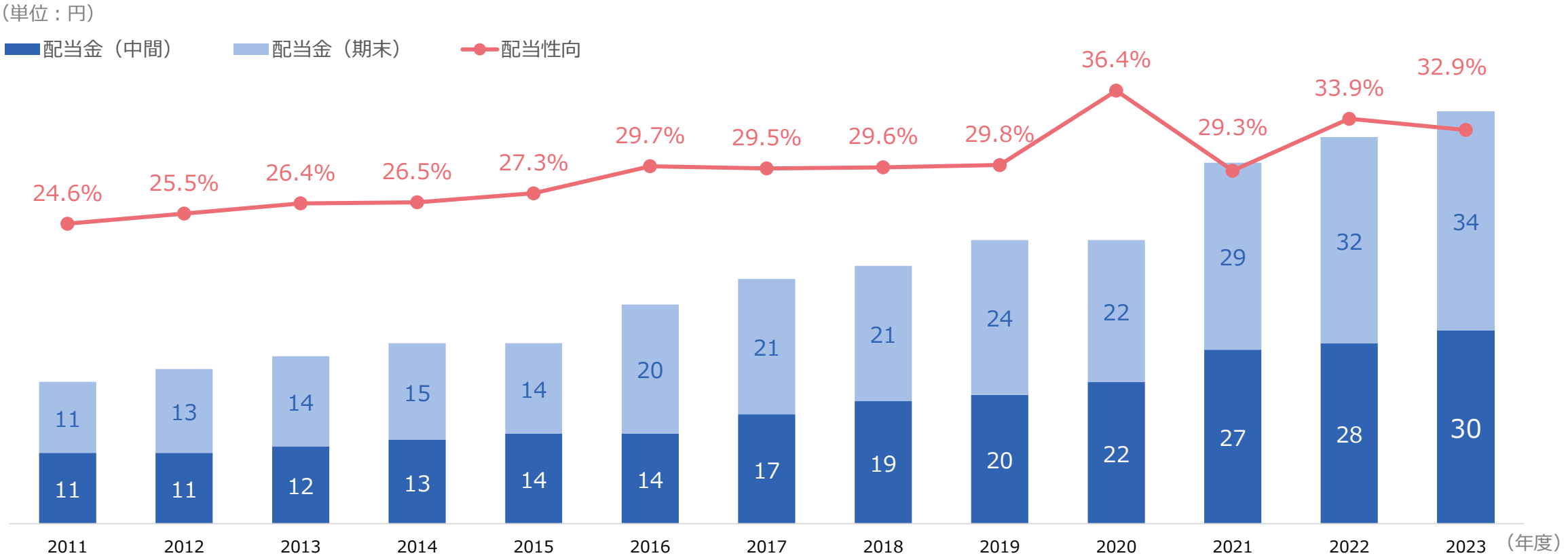

※2018年度までは日本基準、2019年度以降はIFRS基準の数値を記載

直近の主なニュースリリース一覧　※対象期間：2024年5月10日～2024年8月8日

地球の恵みを、社会の望みに。
エア・ウォーター

リリース日	トピック
5月10日	■ エア・ウォーター北海道㈱が美瑛町と包括連携協定を締結
5月10日	■ 家畜ふん尿由来の「バイオメタン」の商用利用を開始
5月16日	■ 東京大学生産技術研究所とエア・ウォーターによる「IoTセンシング解析技術」社会連携研究部門が共同研究成果を発表
5月17日	■ インド・デリー郊外に新設したシリンダーガス充填工場が稼働
5月30日	■■ 北海道エア・ウォーター・アグリ㈱とエア・ウォーター物流㈱が「エコシップマーク」優良事業者に認定
6月3日	■ 北海道の自治体向け寄付制度「ふるさと応援H（英知）プログラム」24年度分 募集開始
6月17日	■ 北海道千歳エリアにおけるグリーン水素供給に向けた共同検討について
6月18日	■ 北海道でバイオディーゼル燃料を活用したB５軽油の供給・使用を開始
7月1日	■ 会員数500万人超のポイ活アプリ『Powl』を運営する㈱PTXがグループ入り
8月1日	■ 「次世代型宇宙港」ワーキンググループへ参画

■デジタル＆インダストリー　■エネルギーソリューション　■ヘルス＆セーフティー　■アグリ＆フーズ　■その他の事業（物流・G&E）　■その他

地球の恵みを、社会の望みに。

エア・ウォーター

注　記　事　項

- 本資料に掲載されている目標数値および将来予想は、現時点で入手可能な情報に基づく当社の判断によるものであり、潜在的なリスクや不確実な要素が含まれています。そのため、さまざまな要因の変化により、実際の業績は記載している将来見通しとは大きく異なる可能性があることをご承知おきください。
- **当社の財務情報は、IFRS（国際会計基準）に基づき作成しております。**